

# EGZAMIN MATURALNY 2022

SZKOLENIE DLA ZDAJĄCYCH

Na podstawie: „Matura 2021. Prawa i obowiązki maturzystów”

# PUNKTUALNOŚĆ

- ▶ Jeżeli egzamin zaczyna się o godzinie **9.00** lub **14.00**, to w szkole pod salą egzaminacyjną bądź **minimum 30 min wcześniej.**

**Po rozpoczęciu egzaminu maturalnego osoba spóźniona nie ma możliwości przystąpienia do niego**

# Zasady zdawania matury w 2022 r.

- ▶ W 2022 r. jest obowiązek przystąpienia do przynajmniej jednego egzaminu dodatkowego na poziomie rozszerzonym.
- ▶ Istnieje możliwość przystąpienia od 1 do 6 przedmiotów dodatkowych.
- ▶ **Nieprzystąpienie do żadnego egzaminu dodatkowego skutkuje brakiem świadectwa dojrzałości.**
- ▶ Jeśli zdający spełni warunki uzyskania świadectwa, to nieobecność na pozostałych zadeklarowanych przedmiotach dodatkowych wiąże się z otrzymaniem na świadectwie 0% z tych przedmiotów.

# Zasady zdawania matury w 2022 r.

- Możliwość zmiany deklaracji maturalnej, w tym rezygnacji z przedmiotu dodatkowego w terminie **do 20 kwietnia** przysługuje wyłącznie **laureatom/finalistom olimpiad przedmiotowych**

**Załącznik 5a: Wniosek zdającego o wprowadzenie zmian w deklaracji w związku z uzyskaniem tytułu finalisty / laureata olimpiady**

Wypełnij ten formularz, jeżeli uzyskałeś(-łaś) tytuł finalisty/laureata olimpiady przedmiotowej i w związku z tym chcesz np. dodać kolejny przedmiot dodatkowy albo zmienić przedmiot wcześniej zgłoszony na inny.

Formularz WYPEŁNIJ DRUKOWANYMI LITERAMI. Wypełniony formularz złóż do dyrektora szkoły **najpóźniej 20 kwietnia 2022 r.** Dyrektor szkoły niezwłocznie przekazuje informacje do OKE.

X1. Miejscowość  X2. Data  -  -

**Część A. Dane osoby, która składa wniosek**

A1. Numer PESEL   
① Jeżeli nie masz nr PESEL, w pole oznaczone przerywaną linią wpisz nazwę i numer innego dokumentu tożsamości, którym się posługujesz.

A2. Nazwisko i imię (imiona)

**Część B. Zakres wniosku**

B1. Na podstawie art. 44zzh ust. 5 ustawy z dnia 7 września 1991 r. o systemie oświaty (Dz.U. z 2020 r. poz. 1327, z późn. zm.), w związku z uzyskaniem tytułu *laureata / finalisty*<sup>1</sup> olimpiady przedmiotowej z .....<sup>2</sup>, wnoszę o:

B1.1.  w zakresie **przedmiotów obowiązkowych**: zmianę deklarowanego przeze mnie egzaminu z języka .....<sup>3</sup> na egzamin z języka .....<sup>3</sup>

B1.2.  w zakresie **przedmiotów dodatkowych (wszystkich poza językami obcymi)**: zmianę deklarowanego przeze mnie egzaminu z .....<sup>4</sup> na egzamin z .....<sup>4</sup>

B1.3.  w zakresie **języków obcych zdawanych jako przedmioty dodatkowe**: zmianę deklarowanego przeze mnie egzaminu z języka .....<sup>3</sup> w części pisemnej na poziomie .....<sup>5</sup> oraz/lub części ustnej na poziomie .....<sup>5</sup> na egzamin z języka .....<sup>3</sup> w części pisemnej na poziomie .....<sup>5</sup> oraz/lub części ustnej na poziomie .....<sup>5</sup>

B1.4.  w zakresie **przedmiotów dodatkowych (wszystkich)**: dodanie do listy egzaminów, do których przystąpię, egzaminu z .....<sup>3,4</sup> w części pisemnej na poziomie .....<sup>5</sup>, oraz/lub części ustnej na poziomie .....<sup>5</sup>, jako przedmiotu dodatkowego. Jednocześnie oświadczam, że liczba egzaminów z przedmiotów dodatkowych, do których przystąpię, nie przekracza sześciu, wliczając w to powyższy egzamin.

## Przed egzaminem

Zdrowie własne i innych najważniejsze

Osoby, które nie będą mogły z w/w powodów przystąpić do matury, mogą złożyć do dyrektora szkoły wniosek (zał. 6) o zdawanie matury w terminie dodatkowym (patrz dalej)

# Przed egzaminem

## Wejście do sali egzaminacyjnej

- ▶ Do sali egzaminacyjnej mogą wejść wyłącznie ci zdający, którzy znajdują się na listach.
- ▶ Przy wejściu do sali należy okazać dokument ze zdjęciem potwierdzający tożsamość.

## Przed egzaminem

### Wejście do sali egzaminacyjnej

- ▶ Do sali można wnieść wyłącznie przybory wymienione w **komunikacie o przyborach**
- ▶ Zdający zajmują miejsca zgodnie z wylosowanym numerem stolika.

# Czynności wstępne przybory

Komunikat o *materialach i przyborach pomocniczych w 2021 r.*

## EGZAMIN MATURALNY W FORMULE 2015

1. Każdy zdający **powinien** mieć na egzaminie z każdego przedmiotu **długopis (lub pióro) z czarnym tuszem (atramentem)** przeznaczony do zapisywania rozwiązań (odpowiedzi).<sup>4</sup> Rysunki – jeżeli trzeba je wykonać – zdający wykonują długopisem. Nie wykonuje się rysunków ołówkiem.

Rodzaj dokumentu:	Komunikat dyrektora Centralnej Komisji Egzaminacyjnej z 20 sierpnia 2020 r. w sprawie materiałów i przyborów pomocniczych, z których mogą korzystać zdający na egzaminie ósmoklasisty i egzaminie maturalnym w 2021 roku
Egzamin:	Egzamin ósmoklasisty Egzamin maturalny
Przedmioty:	Wszystkie przedmioty
Termin egzaminu:	<u>Egzamin ósmoklasisty:</u> Termin główny – styczeń i maj 2021 r. Termin dodatkowy – maj i czerwiec 2021 r. <u>Egzamin maturalny:</u> Termin główny – maj 2021 r. Termin dodatkowy – czerwiec 2021 r. Termin poprawkowy – sierpień 2021 r.
Data publikacji dokumentu:	20 sierpnia 2020 r.



# Czynności wstępne przybory

- Sprawdź, z których materiałów i przyborów możesz korzystać na zdawanych przez siebie egzaminach


(obok jedynie fragment)

## 2. Pozostałe materiały i przybory pomocnicze według przedmiotów egzaminacyjnych:

Przedmiot	Przybory i materiały pomocnicze	Obowiązkowo / fakultatywnie	Zapewnia*
biologia	linijka	fakultatywnie	zdający lub szkoła
	kalkulator prosty**	obowiązkowo	zdający lub szkoła
	<i>Wybrane wzory i stałe fizykochemiczne na egzamin maturalny z biologii, chemii i fizyki</i>	obowiązkowo	szkoła
chemia	linijka	fakultatywnie	zdający lub szkoła
	kalkulator prosty**	obowiązkowo	zdający lub szkoła
	<i>Wybrane wzory i stałe fizykochemiczne na egzamin maturalny z biologii, chemii i fizyki</i>	obowiązkowo	szkoła

# Czynności wstępne przybory

- ▶ Wybrane wzory matematyczne oraz wybrane wzory i stałe fizykochemiczne (biologia, chemia, fizyka) zapewnia szkoła



# Czynności wstępne przybory



- ▶ Kalkulator prosty zawiera tylko podstawowe działania: dodawanie, odejmowanie, mnożenie, dzielenie, pierwiastkowanie, %, pamięć (+), pamięć (-)

# Czynności wstępne

## arkusze maturalne

### 1.3. DODATKOWE INFORMACJE O MATERIAŁACH EGZAMINACYJNYCH

1. Arkusze egzaminacyjne do przeprowadzenia egzaminu maturalnego w „Formule 2015” oznaczone będą od roku 2021 przez pomarańczowe tło w polu, w którym podany jest przedmiot egzaminacyjny, data przeprowadzania i godzina rozpoczęcia egzaminu, czas trwania oraz liczba punktów do uzyskania. Płyty z nagraniami do przeprowadzenia egzaminu z języka obcego nowożytnego będą miały czarny nadruk (por. skany poniżej).

**CENTRALNA KOMISJA EGZAMINACYJNA**  
Arkusz stanowi dokument prawnie chroniony do momentu rozpoczęcia egzaminu.

**WYPELNIĆ ZDAJĄCY**

Archiwizuj na swojej stronie internetowej  
Szanowni kandydaci! Wypełnij  
półstronę odpowiedzi na **E-100**  
Jeżeli tak – przyklej naklejkę  
-Nieklej nie – zgodnie z instrukcją.

KOD PESEL

**EGZAMIN MATURALNY Z BIOLOGII**  
**POZIOM ROZSZERZONY**

DATA: **12 maja 2021 r.**  
Godzina rozpoczęcia: **9:00**  
Czas trwania: **180 minut**  
Liczba punktów do uzyskania: **60**

**Instrukcja dla zdającego:**

1. Sprawdź, czy arkusz egzaminacyjny zawiera 28 stron (zadania 1–22).  
Ewentualny brak zgłoś przewodniczącemu zespołu nadzorującego egzamin.
2. Odpowiedzi zapisz w miejscu na to przeznaczonym przy każdym zadaniu.
3. Pisz czytelnie. Używaj długopisu lub pióra z czarnym tuszem/strumieniem.
4. Nie używaj korektora, a błędne zapisy wyraźnie przekreśl.
5. Pamiętaj, że zapisy w brudnopisie nie będą oceniane.
6. Na tej stronie oraz na kartach odpowiedzi wpisz swój numer PESEL i przyklej naklejkę z kodem.
7. Nie wnosz żadnych materiałów do sali prezentacji, dla egzaminatora.
8. Możesz korzystać z Wybranych słów i stałych sformułowań na egzamin maturalny z biologii, chemii i fizyki, języki oraz kultury i sztuki.

Układ graficzny  
© IRIK 2021

EBP-R0-100-2105



# Czynności wstępne

## arkusze maturalne

2. Od 2021 r. do przeprowadzenia części pisemnej egzaminu maturalnego z **języka polskiego na poziomie podstawowym** będą wykorzystywane dwa odrębne arkusze, oznaczone w polu tytułowym arkusza cyframi **1** oraz **2**, zawierające – odpowiednio – test oraz wypracowanie (por. skany poniżej). Każdy z ww. arkuszy będzie miał odrębną kartę odpowiedzi, którą zdający będzie zobowiązany zakodować. Na rozwiązanie zadań w obu arkuszach zdający ma 170 minut (podobnie jak w latach ubiegłych).

Arkusz 1. Test

**CENTRALNA KOMISJA EGZAMINACYJNA**

Arkusz zawiera informacje o treści egzaminu do wykorzystania wyłącznie do celów egzaminacyjnych.

**WYPELNIŃ ZDAJĄCY**

Miejscze na naklejkę:  
Sprawdź, czy kod w lewym górnym rogu naklejki to **E-100**. Jeżeli tak – przylep naklejkę. Jeżeli nie – zgłoś to nadzoru!

KOD PESEL

**EGZAMIN MATURALNY Z JĘZYKA POLSKIEGO** **1**

**POZIOM PODSTAWOWY TEST**

**WYPELNIŃ ZESPÓŁ NADZORUJĄCY**

Uprawnienia zdającego do:  
 dokonania zapisu ocenarki

Data: 4 maja 2021 r.  
Godzina rozpoczęcia: 9:00  
Czas pracy: 170 minut (łącznie na napisanie testu i wypracowania)  
Liczba punktów do uzyskania za test: 20

**Instrukcja dla zdającego**

- Ubezpiecz się, że otrzymałeś/otrzymałaś dwa arkusze egzaminacyjne, oznaczone **1** i **2** – jeden z testem, drugi z wypracowaniem.
- Sprawdź, czy arkusz egzaminacyjny z testem zawiera 10 stron. Eventualny brak zgłoś przewodniczącemu zespołu nadzorującego egzamin.
- Odpowiedz zapisz w miejscu na to przeznaczonym przy każdym zadaniu.
- Pisz czytelnie. Używaj długopisu/łódky tylko z czarnym tuszem/struktorem.
- Nie używaj korektora, a błędne zapisy wyraźnie przekreśl.
- Pamiętaj, że zapisy w trudnościach nie będą oceniane.
- Możesz korzystać ze słownika ortograficznego i słownika poprawnej polszczyzny.
- Na tej stronie oraz na karcie odpowiedzi wpisz swój numer PESEL i przylep naklejkę z kodem.
- Nie wpisyj żadnych znaków w części przeznaczoną dla egzaminatora.

EPOR.P1-100-2105

Skład publikacji © CKE 2021

Arkusz 2. Wypracowanie

**CENTRALNA KOMISJA EGZAMINACYJNA**

Arkusz zawiera informacje o treści egzaminu do wykorzystania wyłącznie do celów egzaminacyjnych.

**WYPELNIŃ ZDAJĄCY**

Miejscze na naklejkę:  
Sprawdź, czy kod w lewym górnym rogu naklejki to **E-100**. Jeżeli tak – przylep naklejkę. Jeżeli nie – zgłoś to nadzoru!

KOD PESEL

**EGZAMIN MATURALNY Z JĘZYKA POLSKIEGO** **2**

**POZIOM PODSTAWOWY WYPRACOWANIE**

**WYPELNIŃ ZESPÓŁ NADZORUJĄCY**

Uprawnienia zdającego do:  
 dokonania zapisu ocenarki

Data: 4 maja 2021 r.  
Godzina rozpoczęcia: 9:00  
Czas pracy: 170 minut (łącznie na napisanie testu i wypracowania)  
Liczba punktów do uzyskania za wypracowanie: 50

**Instrukcja dla zdającego**

- Ubezpiecz się, że otrzymałeś/otrzymałaś dwa arkusze egzaminacyjne, oznaczone **1** i **2** – jeden z testem, drugi z wypracowaniem.
- Sprawdź, czy arkusz egzaminacyjny z wypracowaniem zawiera 10 stron. Eventualny brak zgłoś przewodniczącemu zespołu nadzorującego egzamin.
- W wypracowaniu niepisz żadnych numerów tematów wypracowania, który wybrałeś/wybrałaś do realizacji.
- Wypracowanie zapisz w miejscu na to przeznaczonym.
- Pisz czytelnie. Używaj długopisu/łódky tylko z czarnym tuszem/struktorem.
- Nie używaj korektora, a błędne zapisy wyraźnie przekreśl.
- Pamiętaj, że zapisy w trudnościach nie będą oceniane.
- Możesz korzystać ze słownika ortograficznego i słownika poprawnej polszczyzny.
- Na tej stronie oraz na karcie odpowiedzi wpisz swój numer PESEL i przylep naklejkę z kodem.
- Nie wpisyj żadnych znaków w części przeznaczoną dla egzaminatora.

EPOR.P2-100-2105

Skład publikacji © CKE 2021

# Czynności wstępne

arkusze maturalne

- ▶ Zawsze sprawdzajmy, czy otrzymaliśmy właściwy arkusz. Symbol arkusza znajduje się w kodzie kreskowym znajdującym się na arkuszu i na indywidualnym kodzie kreskowym zdającego.



- ▶ 100 - standardowy
- ▶ 200 - dla osób z autyzmem, zespołem Aspergera
- ▶ 300 - dla osób słabosłyszących
- ▶ 400 - dla osób niedowidzących
- ▶ 700 - dla osób niesłyszących



# Czynności wstępne

## arkusze maturalne

Tabela 2. Czas trwania egzaminu maturalnego z poszczególnych przedmiotów

Przedmiot	Arkuusz	Czas trwania (w minutach)					
		arkusz standardowy	arkusz dla osób z autyzmem, w tym z zespołem Aspergera	arkusz dla osób słabosłyszących	arkusz dla osób niesłyszących	arkusz dla osób słabowidzących albo niewidomych	arkusz dla osób z niepełno sprawnością ruchową spowodowaną mózgowym porażeniem dziecięcym
		E*-100	E*-200 <sup>1)</sup>	E*-300 lub E*-100 <sup>1)</sup>	E*-700	E*-400 <sup>1)</sup> i E*-600/800 <sup>1)</sup>	E*-Q00 <sup>1)</sup>
język polski	poziom podstawowy	170	do 200	do 200	do 200	do 255	do 200
	poziom rozszerzony	180	do 210	do 210	do 210	do 270	do 210
matematyka	poziom podstawowy	170	do 200	do 200	do 200	do 255	do 200
	poziom rozszerzony	180	do 210	do 210	do 210	do 270	do 210
języki obce nowożytne	poziom podstawowy	120	do 150	2a <sup>2)</sup> : do 150 2b <sup>2)</sup> : do 130	120	do 180	do 150
	poziom rozszerzony	150	do 180	2a <sup>2)</sup> : do 180 2b <sup>2)</sup> : do 155	do 155	do 225	do 180
	poziom dwujęzyczny	180	do 210	2a <sup>2)</sup> : do 210 2b <sup>2)</sup> : do 180	do 180	do 270	do 210
języki mniejszości narodowych	poziom podstawowy	170	do 200	do 200	do 200	do 255	do 200
	poziom rozszerzony	180	do 210	do 210	do 210	do 270	do 210
historia wiedza o społeczeństwie biologia chemia fizyka geografia filozofia historia muzyki historia sztuki język łacinski i kultura antyczna język kaszubski język lemkowski	poziom rozszerzony	180	do 210	do 210	do 210	do 270	do 210
informatyka	poziom	CZ. I 60	do 90	do 90	do 90	do 90	do 90
	rozszerzony	CZ. II 150	do 180	do 180	do 180	do 225	do 180
przedmioty zaliczane w języku obcym – biologia (pr), chemia (pr), fizyka (pr), geografia (pr), historia (pr), matematyka (pp) <sup>2)</sup>		80	do 110	do 110	do 110	do 120	do 110

- Czas trwania egzaminów dla arkusza standardowego i arkuszy dostosowanych znajdują się w:

*Komunikacie o dostosowaniu warunków egzaminacyjnych*

# Czynności wstępne

arkusze maturalne

Po rozdaniu arkuszy egzaminacyjnych każdy zdający ma **obowiązek zapoznać się z instrukcją** na pierwszej stronie arkusza oraz sprawdzić:

- ▶ czy otrzymał właściwy arkusz,
- ▶ numer PESEL na pasku kodowym,
- ▶ kompletność arkusza.



# Czynności wstępne

arkusze maturalne

- ▶ Jeśli zauważysz błąd w numerze PESEL, zgłoś to członkowi komisji egzaminacyjnej.
- ▶ Pamiętaj, że kodujesz arkusz egzaminacyjny **w dwóch miejscach**:  
na pierwszej stronie arkusza  
i na karcie odpowiedzi.

# Czynności wstępne

arkusze maturalne

## Kodowanie arkusza egzaminacyjnego

~~NIE odklejać etykiety identyfikacyjnej!~~

~~2222 9999  
010101-0101Z KodU: A99  
Bręczyszczykiewicz  
Grzegorz  
E-100 10101010101~~

E-100



10101010101  
010101-0101Z A99



E-100



10101010101  
010101-0101Z A99



E-100



10101010101  
010101-0101Z A99



Miejsce na naklejkę.  
Sprawdź, czy kod w lewym  
górnym rogu naklejki to **E-100**.  
Jeżeli tak – przyklej naklejkę.  
Jeżeli nie – zgłoś to nauczycielowi.

**Nie przyklejamy paska z imieniem i nazwiskiem!**

- ▶ Nie przyklejamy paska z imieniem i nazwiskiem!

# Czynności wstępne

## arkusze maturalne

### Kodowanie pierwszej strony arkusza

**CK** CENTRALNA KOMISJA EGZAMINACYJNA

Arkusz zawiera informacje prawnie chronione do momentu

UZUPELŃNIA ZDAJĄCY

KOD PESEL

A 1 1 9 6 1 1 1 1 1 1 1 1

miejsce na naklejkę

**Miejsce na przyklejenie kodu zdającego**

EGZAMIN MATURALNY Z MATEMATYKI

POZIOM PODSTAWOWY

Instrukcja dla zdającego

1. Sprawdź, czy arkusz egzaminacyjny zawiera 26 stron (zadania 1–34). Ewentualny brak zgłoś przewodniczącemu zespołu nadzorującego egzamin.
2. Rozwiązania zadań i odpowiedzi wpisuj w miejscu na to

UZUPELŃNIA ZESPÓŁ NADZORUJĄCY

Uprawnienia zdającego do:

- dostosowania kryteriów oceniania
- nieprzenieszenia zaznaczeń na kartę
- dostosowania w zw. z dyskalkulią

**Zaznacza nauczyciel!**

# Czynności wstępne

arkusze maturalne

## Kodowanie karty odpowiedzi

**1. str.**



**EPOP-P1-100-2105**

**WYPEŁNIA ZDAJĄCY**

PESEL

--	--	--	--	--	--	--	--	--	--

Miejsce na naklejkę  
z nr PESEL

# Czynności wstępne

arkusze maturalne

## Kodowanie karty odpowiedzi – 2. str.



~~KOD EGZAMINATORA~~

~~.....  
Czytelny podpis egzaminatora~~



KOD ZDAJĄCEGO

# Rozpoczęcie egzaminu

- ▶ Egzamin rozpoczyna się po zakończeniu czynności wstępnych.
- ▶ Godzinę rozpoczęcia i zakończenia zespół nadzorujący egzamin zapisze na tablicy.

## W czasie egzaminu

- ▶ Zdający mają prawo do posiadania małej butelki wody mineralnej, chusteczki higienicznej, mogą skorzystać z toalety.
- ▶ Nie wolno używać zatyczek do uszu.

# W czasie egzaminu

## Zaznaczanie odpowiedzi w zadaniach zamkniętych i poprawianie błędów

Tak zaznaczamy błędną odpowiedź

Tak zaznaczamy właściwą odpowiedź



Jeśli zmienisz zdanie i chcesz ponownie zaznaczyć pierwszą odpowiedź, zapisz:

**To jest właściwa odpowiedź !**



Osoby niedowidzące nie przenoszą odpowiedzi na kartę. Robi to za nich egzaminator sprawdzający pracę.



# W czasie egzaminu

- ▶ Podczas trwania egzaminu zdający nie opuszczają sali.
- ▶ Jeśli znajdzie uzasadnioną potrzebę, zdający może opuścić salę egzaminacyjną tylko za zgodą przewodniczącego zespołu nadzorującego.
- ▶ Jeśli znajdzie taką konieczność, nie wolno kontaktować się z innymi osobami, z wyjątkiem np. osób udzielających pomocy medycznej.
- ▶ Zdający sygnalizuje taką potrzebę przez podniesienie ręki.
- ▶ Po uzyskaniu zezwolenia przewodniczącego zespołu nadzorującego na wyjście z sali, zdający pozostawia zamknięty arkusz egzaminacyjny na swoim stoliku.

**Czas egzaminu nie ulega przedłużeniu.**

# W czasie egzaminu

- ▶ Żaden ze zdających nie opuszcza sali egzaminacyjnej na stałe przed upływem jednej godziny od godziny rozpoczęcia egzaminu wskazanej w harmonogramie, np. przed 10.00, jeżeli egzamin rozpoczyna się o 9.00 (z wyjątkiem wyjścia do toalety, konieczności zażycia lekarstwa, kontaktu ze służbami medycznymi).
- ▶ Jeśli ukończysz pracę przed czasem możesz opuścić salę za zgodą zespołu nadzorującego najpóźniej na 15 min przed wyznaczonym czasem.
- ▶ **W ciągu ostatnich 15 minut nie wolno opuszczać sali.**
- ▶ Zamiar opuszczenia sali zgłoś zespołowi nadzorującemu przez podniesienie ręki, zamknij arkusz i odłóż go na brzeg stolika.
- ▶ Po otrzymaniu pozwolenia na opuszczenie sali możesz wyjść.
- ▶ **Pamiętaj, aby nie zakłócać pracy pozostałym piszącym.**

## W czasie egzaminu

- ▶ Zamiar opuszczenia sali zgłoś zespołowi nadzorującemu przez podniesienie ręki, zamknij arkusz i odłóż go na brzeg stolika.
- ▶ Po otrzymaniu pozwolenia na opuszczenie sali możesz wyjść.
- ▶ **Pamiętaj, aby nie zakłócać pracy pozostałym piszącym.**

# Zakończenie egzaminu maturalnego

- ▶ **10 minut przed zakończeniem** egzaminu przewodniczący zespołu nadzorującego (ZN) informuje zdających o czasie pozostałym do zakończenia pracy, a w przypadku egzaminu z matematyki na poziomie podstawowym i na egzaminach z języków obcych na wszystkich poziomach przypomina o konieczności przeniesienia odpowiedzi na kartę

**Odpowiedź zaznaczona przez zdającego na karcie odpowiedzi jest ostateczna, niezależnie od odpowiedzi zaznaczonej w arkuszu.**

# Zakończenie egzaminu maturalnego

- ▶ Przewodniczący ZN ogłasza zakończenie egzaminu.
- ▶ **Zdający zamykają arkusze i odkładają je na brzeg stolika.**
- ▶ Członkowie ZN odbierają arkusze i sprawdzają poprawność kodowania, jeśli nie zrobili tego przed rozpoczęciem egzaminu.

# Przerwanie i unieważnienie egzaminu w czasie egzaminu.

► Art. 44zzv. W przypadku:

- 1) stwierdzenia **niesamodzielnego rozwiązywania** zadań przez ucznia, słuchacza albo absolwenta lub
- 2) **wniesienia lub korzystania** przez ucznia, słuchacza albo absolwenta w sali egzaminacyjnej z urządzenia telekomunikacyjnego albo materiałów lub przyborów pomocniczych niewymienionych w komunikacie, o którym mowa w art. 9a ust. 2 pkt 10 lit. a tiret drugie, lub
- 3) **zakłócania przez ucznia, słuchacza albo absolwenta prawidłowego przebiegu** egzaminu ósmoklasisty z danego przedmiotu albo części ustnej lub części pisemnej egzaminu maturalnego, w sposób utrudniający pracę pozostałym uczniom, słuchaczom albo absolwentom

przewodniczący zespołu egzaminacyjnego przerywa i unieważnia temu uczniowi, słuchaczowi albo absolwentowi

# Unieważnienie egzaminu po jego zakończeniu

- ▶ Art. 44zzw. 1. W przypadku stwierdzenia **podczas sprawdzania pracy** egzaminacyjnej przez egzaminatora:
  - 1) niesamodzielnego rozwiązania zadania lub zadań przez ucznia, słuchacza albo absolwenta,
  - 2) występowania w pracy egzaminacyjnej ucznia, słuchacza albo absolwenta jednakowych sformułowań wskazujących na udostępnienie rozwiązań innemu uczniowi, słuchaczowi albo absolwentowi lub korzystanie z rozwiązań innego ucznia, słuchacza albo absolwenta
- dyrektor okręgowej komisji egzaminacyjnej przekazuje, za pośrednictwem dyrektora szkoły, uczniowi, słuchaczowi albo absolwentowi, [...], pisemną informację o zamiarze unieważnienia [...] egzaminu maturalnego z danego przedmiotu w części pisemnej. Dyrektor szkoły niezwłocznie przekazuje tę informację uczniowi, słuchaczowi albo absolwentowi, a w przypadku niepełnoletniego ucznia, słuchacza albo absolwenta - jego rodzicom [...]
- (USTAWA z dnia 7 września 1991 r. o systemie oświaty(Dz. U. z 2020 r. poz. 1327 oraz z 2021 r. poz. 4)

## Unieważnienie egzaminu po jego zakończeniu

- ▶ Unieważnienie egzaminu może nastąpić również poza salą egzaminacyjną na wniosek egzaminatora, który odkryje, że zdający pracowali niesamodzielnie.



# Unieważnienie egzaminu po jego zakończeniu

- ▶ Absolwent ma prawo złożyć wniosek o wgląd do dokumentacji, na podstawie której dyrektor OKE zamierza unieważnić egzamin.
- ▶ Wniosek składa się do dyrektora OKE **w terminie 2 dni roboczych od dnia otrzymania pisemnej informacji.**
- ▶ Dyrektor OKE rozstrzyga o unieważnieniu egzaminu maturalnego z danego przedmiotu.
- ▶ Absolwent w terminie 3 dni roboczych od dnia otrzymania informacji o unieważnieniu, **może wnieść do dyrektora CKE, za pośrednictwem dyrektora OKE, zastrzeżenia do rozstrzygnięcia dyrektora OKE.**
- ▶ **Rozstrzygnięcie Dyrektora CKE jest ostateczne.**

# Przerwanie i unieważnienie egzaminu

- ▶ **Zdający, którym unieważniono pracę, mogą przystąpić do matury z tego przedmiotu dopiero w maju następnego roku**

# W czasie egzaminu.

## Przerwanie egzaminu z przyczyn losowych

- ▶ **Uwaga:** absolwenci, którzy przerwali egzamin z przyczyn losowych lub zdrowotnych mogą powrócić do sali i kontynuować egzamin w ramach obowiązującego czasu.
- ▶ Jeżeli egzamin został przerwany z przyczyn losowych, zdający może ubiegać się o przyznanie prawa do przystąpienia do egzaminu w terminie dodatkowym, po przedstawieniu przez zdającego lub jego rodziców **udokumentowanego wniosku** w tej sprawie.

# Egzaminy w terminie dodatkowym

- ▶ **Termin: 1 - 15 czerwca 2022**
- ▶ Warunkiem otrzymania zgody jest spełnienie warunków formalnych:
- ▶ dotrzymanie terminów (**zał. 6 w dniu egzaminu**, w następnym dniu dyrektor przesyła wniosek do OKE)
- ▶ **złożenie wiarygodnej dokumentacji** (zwolnienie lekarskie, zaświadczenie lek. potwierdzające brak możliwości uczestniczenia w egzaminie maturalnym w terminie od - do)
- ▶ egzaminy odbędą się w centrum egzaminacyjnym we Wrocławiu albo w uzasadnionych przypadkach w szkołach macierzystych (informację w tej sprawie prosimy przekazać we wniosku)

# Egzaminy w terminie dodatkowym

- ▶ Do OKE wniosek przesyła dyrektor szkoły.
- ▶ **Dyrektor OKE rozpatruje wniosek w terminie 2 dni od dnia jego otrzymania.** Rozstrzygnięcie dyrektora OKE jest ostateczne.
- ▶ Wnioski przesłane bezpośrednio do OKE nie są rozpatrywane.

# Warunki uzyskania świadectwa


## ► Warunkiem otrzymania świadectwa jest:

1. Uzyskanie **co najmniej 30% punktów z wszystkich przedmiotów w części obowiązkowej** (w bieżącej sesji tylko część pisemna).
2. Przystąpienie do przynajmniej **jednego egzaminu dodatkowego** na poziomie rozszerzonym.
3. Żaden z tych egzaminów **nie może być unieważniony**

# Prezentowanie wyników. Po terminie głównym i dodatkowym

Termin ogłaszania wyników egzaminu maturalnego	5 lipca 2022 r.
Termin przekazania szkołom świadectw, aneksów i informacji o wynikach	<b>do 5 lipca 2022 r.</b>
Termin wydania zdającym świadectw, aneksów i informacji o wynikach	5 lipca 2022 r.

# Prezentowanie wyników. wyniki.edu.pl



**ZIU**  
Sprawdź wyniki  
swoich egzaminów!


Login

Hasło

DALEJ

lub

**Login** Zaloguj się przez  
LOGIN.GOV.PL



Serwis Rzeczypospolitej Polskiej

Login 

Use eID of your co

## Wybierz sposób logowania

Bezpieczny i darmowy dostęp do usług publicznych

### Profil Zaufany

Bezpłatne narzędzie, dzięki któremu załatwisz sprawy urzędowe online i podpiszesz dokumenty elektronicznie.

### e-dowód

Dowód osobisty z warstwą elektroniczną. Użyj aplikacji mobilnej albo czytnika podłączonego do komputera.

mojeID



Bank Polski



Bank Pekao

inteligo



Grupa BPS



# Wgląd do pracy

- ▶ Absolwent ma prawo wglądu do sprawdzonej i ocenionej swojej pracy egzaminacyjnej, w miejscu i czasie wskazanym przez dyrektora OKE, w ciągu 6 miesięcy od dnia wydania przez OKE świadectw dojrzałości, aneksów i zaświadczeń o wynikach egzaminu maturalnego.
- ▶ Absolwent może zwrócić się z wnioskiem o weryfikację sumy punktów.
- ▶ Dyrektor OKE informuje pisemnie absolwenta o wyniku weryfikacji sumy punktów.
- ▶ Absolwent może wnieść odwołanie od wyniku weryfikacji sumy punktów z części pisemnej egzaminu maturalnego do Kolegium Arbitrażu Egzaminacyjnego, za pośrednictwem dyrektora OKE, **w terminie 5 dni od dnia otrzymania informacji o wyniku** weryfikacji sumy punktów.
- ▶ **Rozstrzygnięcie Kolegium Arbitrażu Egzaminacyjnego jest ostateczne.**

# Uprawnieni do zdawania matury w terminie poprawkowym

- ▶ **Termin: 23 sierpnia 2022**
- ▶ Wyłącznie zdający, którzy przystąpili do egzaminu w maju 2022 i nie zdali **jednego egzaminu** obowiązkowego oraz złożyli w terminie 7 dni od dnia ogłoszenia wyników pisemne oświadczenie (**zał. nr 7**).
- ▶ **Zdający, któremu unieważniono egzamin maturalny w części obowiązkowej, przystępuje do egzaminu z tego przedmiotu za rok.**
- ▶ Egzamin poprawkowy dotyczy tylko przedmiotów obowiązkowych.
- ▶ W sesji poprawkowej nie można podwyższać wyników egzaminów dodatkowych.

# Prezentowanie wyników. Po terminie poprawkowym

Termin ogłaszania wyników egzaminu maturalnego	9 września 2022 r.
Termin przekazania szkołom świadectw, aneksów i informacji o wynikach	<b>9 września 2022 r.</b>
Termin wydania zdającym świadectw, aneksów i informacji o wynikach	9 września 2022 r.

# Kolejne sesje

- ▶ **Zdający, który nie uzyskał świadectwa** maturalnego może przystąpić do niezdanych egzaminów **przez 5 kolejnych lat** licząc od października roku, w którym przystąpił po raz pierwszy. Zasady przystępowania do egzaminu w kolejnych latach reguluje ustawa o systemie oświaty i rozporządzenie MEN.
- ▶ **Każdy** zdający **może podwyższać wyniki** uzyskane w poprzednich sesjach **i deklaruwać egzaminy z nowych przedmiotów.**
- ▶ W kolejnej sesji można zadeklarować max. 6 przedmiotów dodatkowych.
- ▶ **Absolwenci, którzy uzyskali świadectwo, mogą bezterminowo podwyższać wyniki i deklaruwać nowe przedmioty.**

# Uwagi

- ▶ Zdający ma prawo zgłosić zastrzeżenia dotyczące procedury przeprowadzania egzaminu **w ciągu 2 dni od daty tego egzaminu.**
- ▶ Zastrzeżenia składa się na piśmie do Dyrektora OKE.
- ▶ Od rozstrzygnięcia Dyrektora OKE przysługuje odwołanie do Dyrektora CKE, składane za pośrednictwem OKE, w terminie 3 dni od dnia otrzymania informacji o wyniku rozstrzygnięcia.
- ▶ **Rozstrzygnięcie Dyrektora CKE jest ostateczne.**



# Powodzenia

